

Registrácia Office 365

1.) V e-mailovom kliknite na e-mail s názvom **Informácie o konte pre nových alebo upravených používateľov!**

The screenshot shows the Roundcube webmail interface. The browser address bar displays 'posta.ukf.sk/webmail/?task=mail'. The interface includes a top navigation bar with 'roundcube' logo, 'E-Mail', 'Adresár', and 'Osobné nastavenia'. Below this is a toolbar with icons for 'Obnoviť', 'Vytvoriť správu...', 'Odpovedať', 'Odpovedať v...', 'Dopredu', 'Zmazať', 'Označiť', and 'Ďalšie'. A search bar labeled 'Všetky' is also present. The left sidebar shows folders: 'Doručená pošta' (1), 'Rozpísané', 'Odoslané', 'Nevyžiadaná pošta', and 'Kôš'. The main content area displays an email list with the following table:

Predmet	Odosielateľ	Dátum	Veľk...
• FW: Informácie o konte pre nových alebo upravených používateľov	Monika Ďurášová	Dnes 09:06	19 KB

At the bottom of the interface, there is a status bar showing 'Správy od 1 do 2 z 2' and navigation icons. The URL at the bottom of the browser window is 'https://posta.ukf.sk/webmail/?task=mail&action=show&mbox=INBOX&...'.

2.) V tomto maily dostanete prihlasovacie údaje. Kliknite na červené tlačítko **Prihlásiť sa do služieb Office 365**.

The screenshot shows a webmail interface (Roundcube) displaying an email. The email header includes:

- FW: Informácie o konte pre nových alebo upravených používateľov**
- Odosiateľ: **Monika Ďurášová**
- Adresát: **'Zoltán Decsi'**
- Dátum: **Dnes 09:06**

The email body contains the following text:

From: Microsoft on behalf of your organization [mailto:ms-noreply@microsoft.com]
Sent: Wednesday, October 7, 2020 8:39 AM
To: mdurasova@ukf.sk
Subject: Informácie o konte pre nových alebo upravených používateľov

The main content of the email is a white box with the following text:

Používateľské konto bolo vytvorené alebo upravené

Meno používateľa: [redacted]
Dočasné heslo: [redacted]

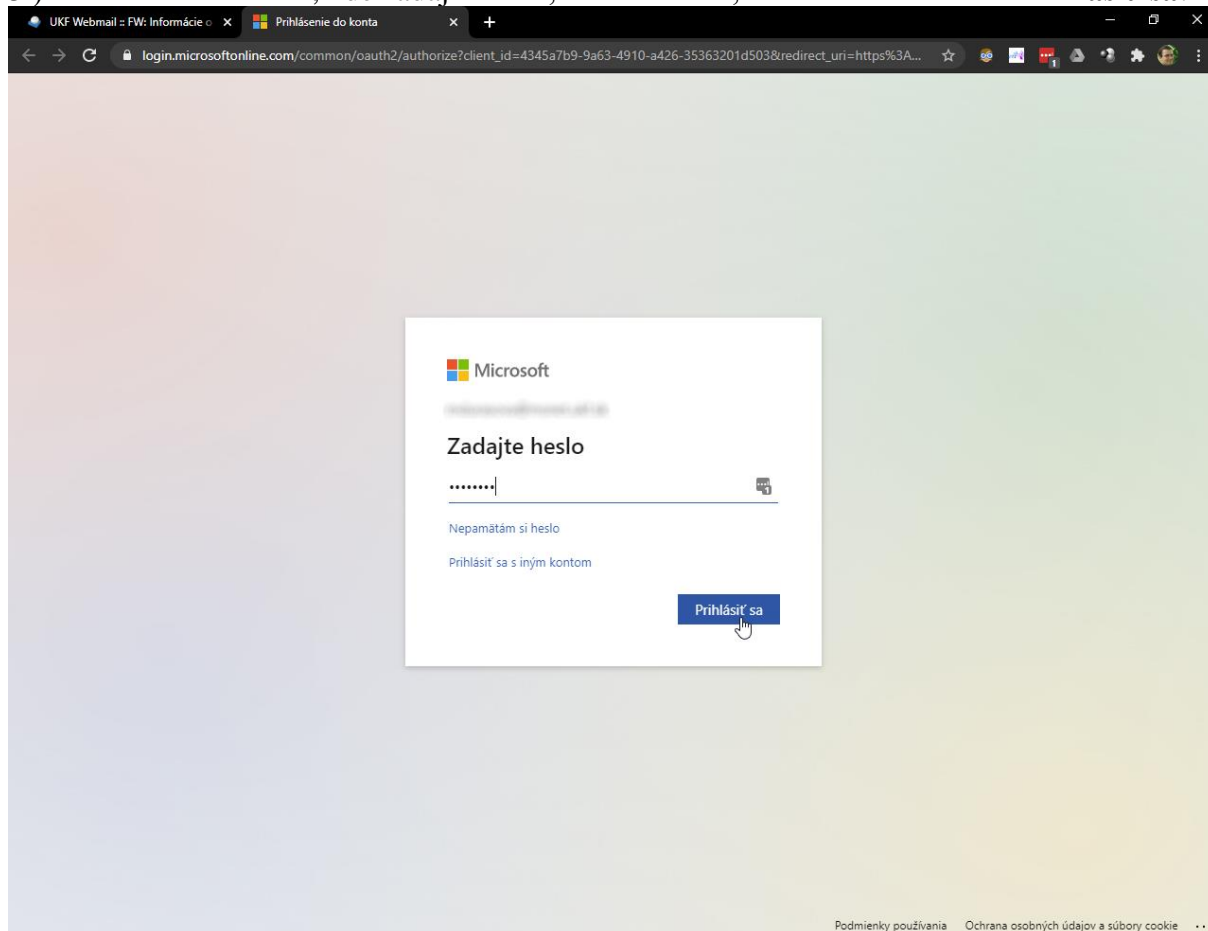
Ďalší postup:

- Zdieľajte tieto informácie s používateľmi.
- Po prihlásení pomocou dočasného hesla si môžu podľa pokynov na prihlasovacej stránke vytvoriť vlastné heslo.

At the bottom of the white box is a red button with the text: **Prihlásiť sa do služieb Office 365**. A mouse cursor is pointing at the button.

The browser address bar at the bottom shows: https://www.office.com/?auth=2&login_hint=mdurasova@mynet.ukf.sk&from=AdminCenterEmail

3.) Otvorí sa nová karta, kde zadajte heslo, čo ste dostali, a kliknite na tlačítko **Prihlásiť sa!**



4.) V ďalšom kroku kliknite na tlačítko **Ďalej!**

UKF Webmail - FW: Informácie x Prihlásenie do konta x +

login.microsoftonline.com/common/login

Microsoft

Vyžadujú sa ďalšie informácie

Vaša organizácia potrebuje na udržiavanie zabezpečenia vášho konta ďalšie informácie

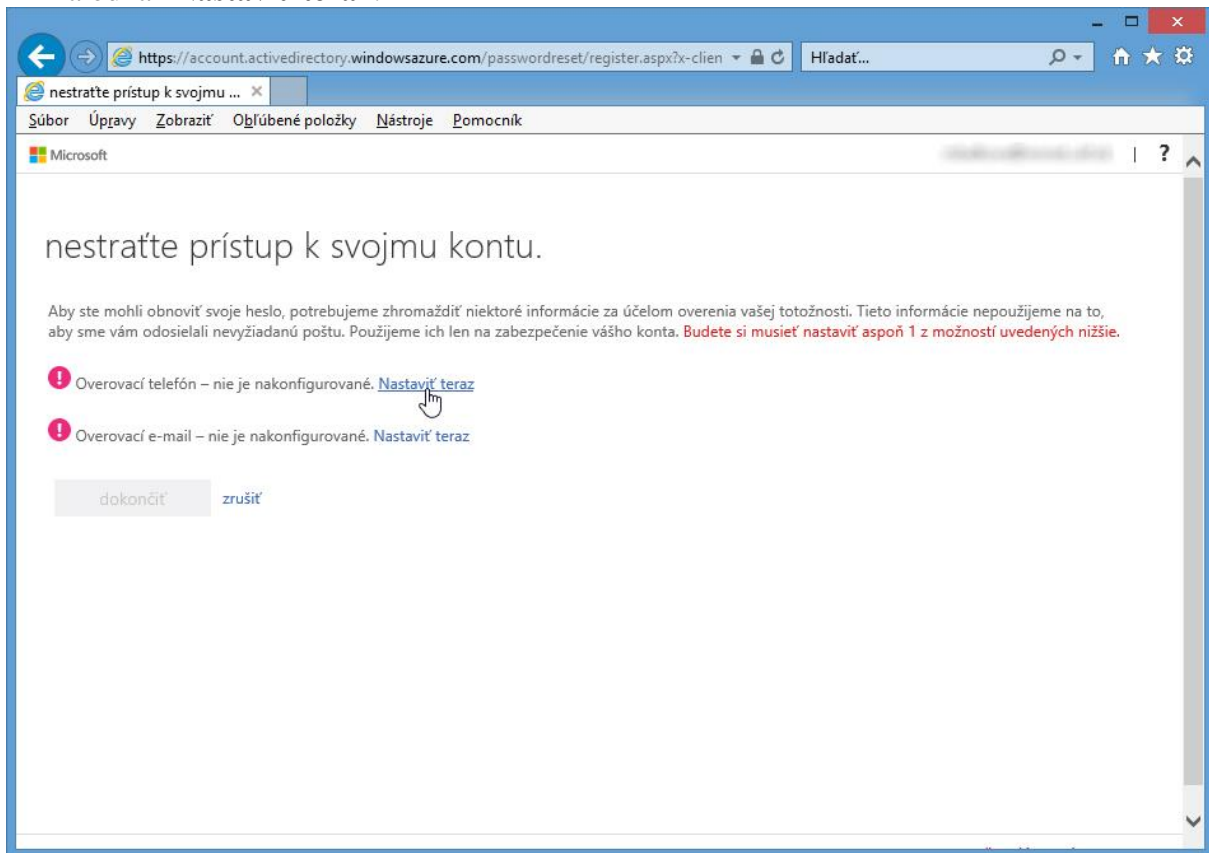
[Použiť iné konto](#)

[Ďalšie informácie](#)

Ďalej

Podmienky používania Ochrana osobných údajov a súbory cookie ...

- 5.) Aby ste mohli obnoviť svoje heslo, musíte zadať aspoň číslo mobilného telefónu a/alebo ďalší e-mail (email s koncom @ukf.sk nebude fungovať), kde budete dostávať kód. Tu je ukážka, ako sa dá poslať kód na mobil. Poslanie kódu na e-mail funguje podobne. Kliknite na odkaz **Nastaviť teraz!**



- 6.) V ďalšom kroku vyberte svoju krajinu a potom napíšte mobilné číslo v tvare 09xx xxx xxx, a potom, môžete kliknúť na tlačítko **poslať mi text** (vtedy dostanete SMS s kódom) alebo na tlačítko **zavolať mi**. Tu je ukážka, ak chceme poslať text.

https://account.activedirectory.windowsazure.com/passwordreset/register.aspx?x-clien

nestratíte prístup k svojmu kontu.

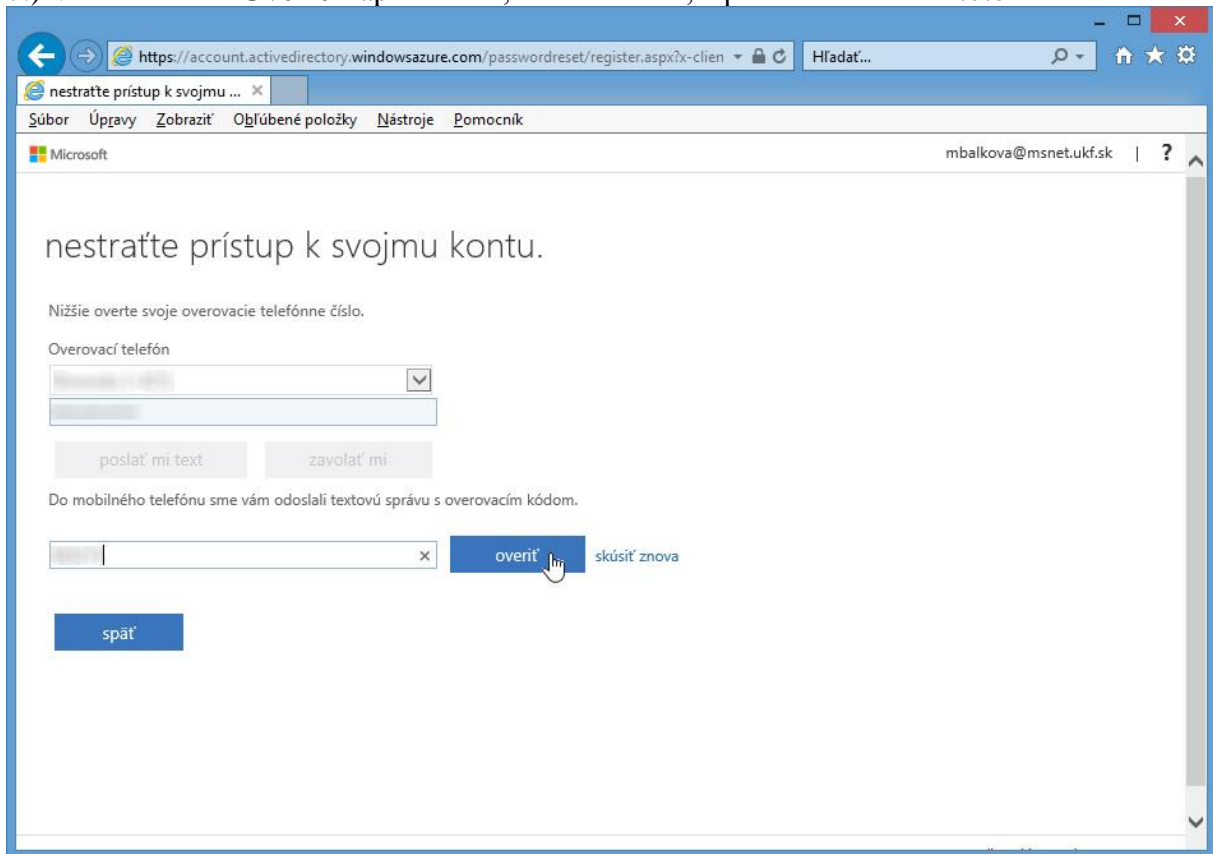
Nižšie overte svoje overovacie telefónne číslo.

Overovací telefón

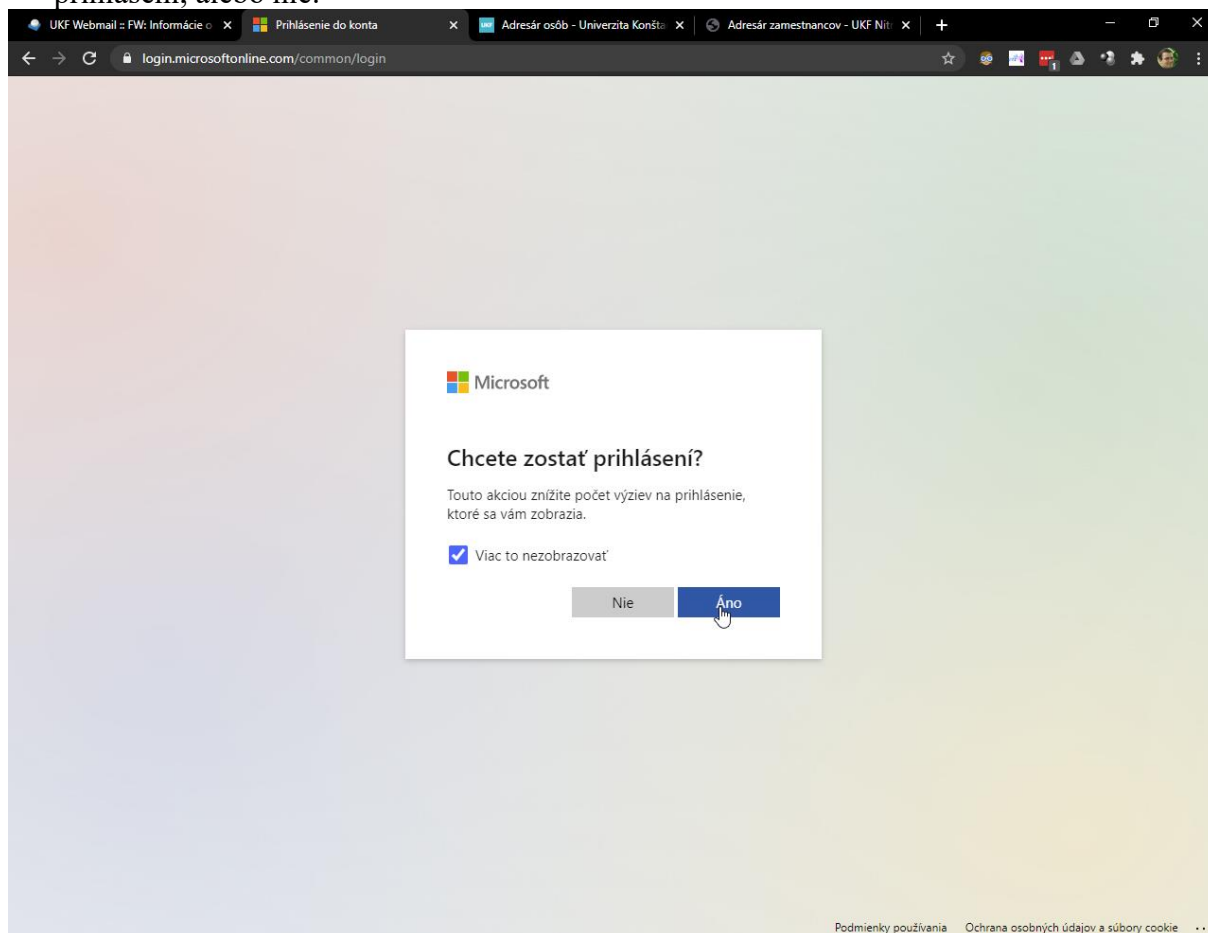
poslať mi text zavolať mi

späť

7.) Vedľa tlačítka **Overiť** napíšte číslo, čo ste dostali, a potom kliknite na toto tlačítko.



8.) V ďalšom kroku označte možnosť **Viac to nezobrazovať**, a môžete vybrať, či chcete zostať prihlásení, alebo nie.



The image shows a browser window with several tabs open. The active tab is titled "login.microsoftonline.com/common/login". The browser's address bar shows the URL "login.microsoftonline.com/common/login". The main content of the page is a Microsoft dialog box with the following text:

Microsoft

Chcete zostať prihlásení?

Touto akciou znížite počet výziev na prihlásenie, ktoré sa vám zobrazia.

Viac to nezobrazovať

Nie **Áno**

At the bottom right of the browser window, there are links for "Podmienky používania" and "Ochrana osobných údajov a súbory cookie".